

Цифра 5

Это пособие позволит ребенку запомнить цифру 5 и соответствующее ей число пять. Ребенок научится правильно писать цифру 5 и сможет отличать ее от других цифр и букв.

Распечатайте листы, следующие за инструкцией.

ОБЯЗАТЕЛЬНО ПРОЧИТАЙТЕ УСЛОВИЯ ЛИЦЕНЗИИ



Распространяется на правах Attribution-NonCommercial-NoDerivs 3.0 Unported (Атрибуция — Некоммерческое использование — Без производных произведений) лицензии.

Вы можете свободно:

делиться — копировать, распространять и передавать другим лицам данное произведение.

При соблюдении следующих условий:

- указание автора — Пономаренко Анна Сергеевна;
- при распространении через Интернет обязательно наличие активной ссылки на сайт <http://games-for-kids.ru>, в других случаях любое иное хорошо видимое указание URL <http://games-for-kids.ru>;
- Вы не можете использовать данное произведение в коммерческих целях.
- Вы не можете изменять, преобразовывать или брать за основу это произведение.

Подробнее о лицензии читайте здесь -

<http://creativecommons.org/licenses/by-nc-nd/3.0/deed.ru>


<http://games-for-kids.ru/>







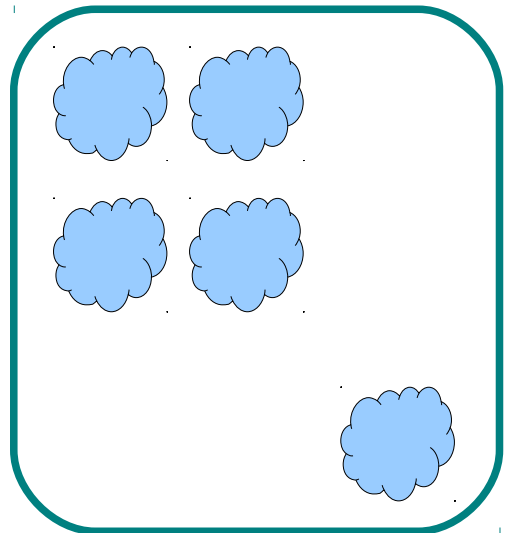

Цифра 5 похожа на крючок. Цифра 5 состоит из двух прямых линий и кольца, от которого отрезали маленький кусочек. Начинаем писать цифру 5 от красной точки вниз, затем по стрелке пишем кривую линию, напоминающую часть колесика. После этого проводим от красной точки, слева направо, верхнюю горизонтальную линию.








Посмотри внимательно на рисунок и обведи кружочком все цифры 5.



В каждой рамке 5 предметов. Посмотри и пересчитай их.




Напиши в кружочках цифры, соответствующие числу картинок в каждой рамке.



Взрослый должен по линиям вырезать 10 карточек. Каждая пара карточек, соответствующая одному числу, имеет уникальный замок — разрез. Карточки беспорядочно раскладываются на столе. Ребенок берет любую карточку, называет количество предметов, изображенное на ней или изображенную цифру. Затем самостоятельно находит вторую карточку с нужным числом предметов или соответствующей цифрой. Ребенок проверяет правильность подбора складыванием карточек по замку.



1




2



3



4



5

Взрослый должен по линиям вырезать 5 полосок с цифрами и разложить их на столе в случайном порядке. На каждой полоске одна цифра пропущена. Ребенок должен брать со стола по одной полоске и вписывать недостающие цифры.

1	2	<input type="text"/>	4	5
1	<input type="text"/>	3	4	5
1	2	3	<input type="text"/>	5
<input type="text"/>	2	3	4	5
1	2	3	4	<input type="text"/>